

第12回 全養協日本語教師検定 実施結果概要

1 実施日時・場所

1.1 日時

1.2 場所

2 受検者

2.1 申込者数と受検者数

2.2 受検者の属性

2.2.1 性別と年齢

2.2.2 日本語教師の種類

2.2.3 日本語教育の経験年数

3 成績概況

3.1 合格者数・不合格者数

3.2 試験Ⅰ・試験Ⅱ

3.3 レベル判定

1. 実施日時・場所

1.1. 日時

日時：2017年2月19日（日）10：00～13：00

申込期間：2016年12月1日（木）～2017年1月27日（金）

1.2. 場所

国内11会場にて実施した。

119名の申込があり、102名が受検した。

会場：

国内（8会場）：

仙台、東京（2会場）、横浜、大阪、岡山、福岡、沖縄

2. 受検者

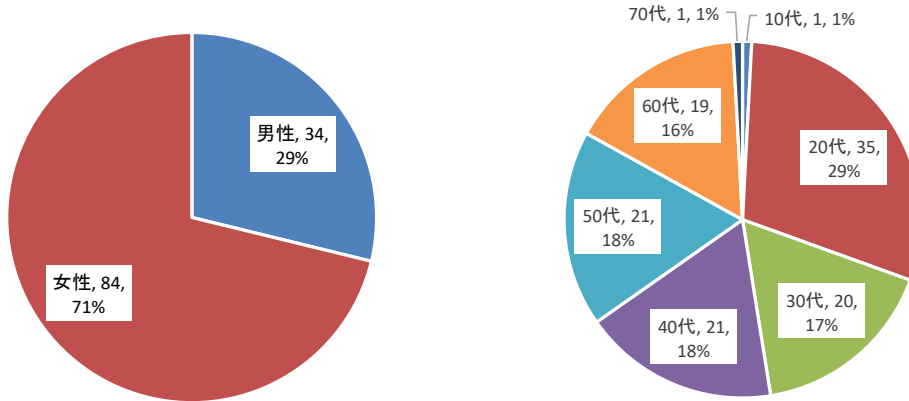
2.1. 申込者数と受検者数

申込者数	119
受検者数	102

2.2. 受検者の属性

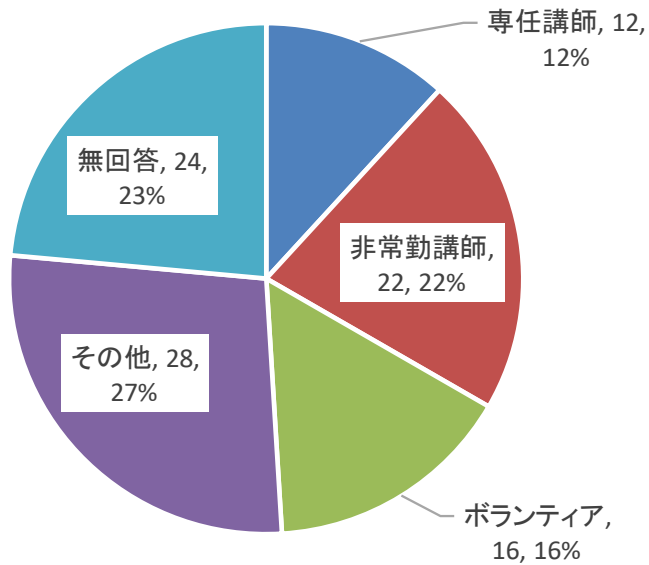
2.2.1. 性別と年齢

※申込時、性別・生年月日未記入の方がいらっしゃったため、合計人数が118名となっています。



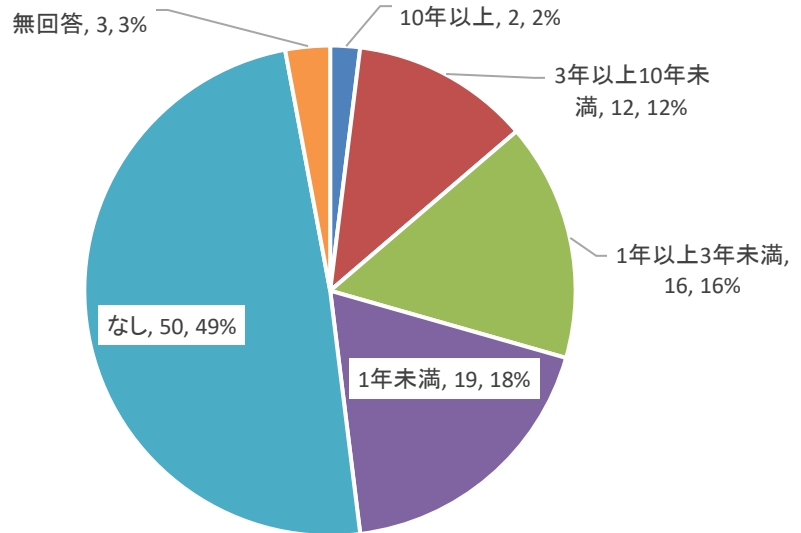
※属性、人数、比率の順（以下、同じ）

2.2.2. 日本語教師の種類



2.2.3. 日本語教育の経験年数

日本語教師として教えた経験	
あり	48.04% (49名)
なし	49.02% (50名)
無回答	2.94% (3名)



3. 成績概況

3.1. 合格者数・不合格者数

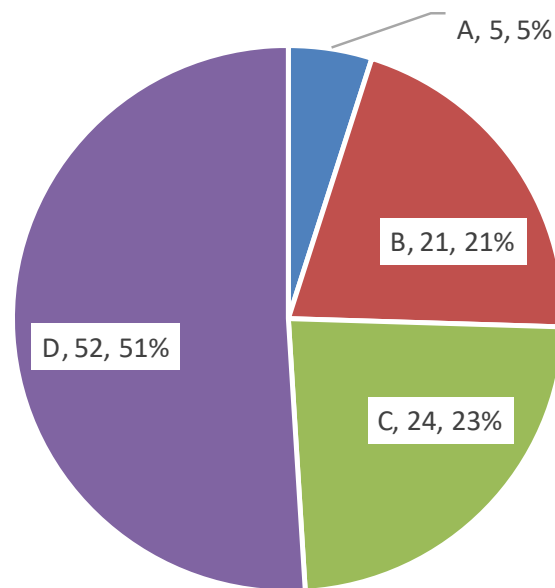
合格者数	50名
不合格者数	52名

* 合格・・・得点率60%以上, 不合格・・・得点率60%未満

3.2. 試験Ⅰ・試験Ⅱ

	最高点	最低点	平均点	満点	100点換算	標準偏差
試験Ⅰ	63	24	47.02	72	65.3	8.44
試験Ⅱ	56	6	33.04	60	55.0	10.29
試験Ⅰ+Ⅱ	110	35	80.06	132	60.6	16.44

3.3. レベル判定



レベル	得点率
A判定	80%以上
B判定	70%以上 80%未満
C判定	60%以上 70%未満
D判定	60%未満

* A～C判定を合格とし、合格者全員に「合格証書」を交付するとともに、受検者全員に今後の成長のための参考となるよう、「今後のアドバイス」を付した「合否及び成績通知書」を送付しています。

以上