

## 第10回 全養協日本語教師検定 実施結果概要

### 1 実施日時・場所

1.1 日時

1.2 場所

### 2 受検者

2.1 申込者数と受検者数

2.2 受検者の属性

2.2.1 性別と年齢

2.2.2 日本語教師の種類

2.2.3 日本語教育の経験年数

### 3 成績概況

3.1 合格者数・不合格者数

3.2 試験Ⅰ・試験Ⅱ

3.3 レベル判定

## 1. 実施日時・場所

### 1.1. 日時

日時：2015年1月25日（日）10：00～13：00

申込期間：2014年10月1日（水）～12月15日（月）

### 1.2. 場所

国内11会場にて実施した。

122名の申込があり、106名が受検した。

会場：

国内（11会場）：

札幌、仙台、東京（2会場）、横浜、静岡、名古屋、大阪、岡山、福岡、沖縄

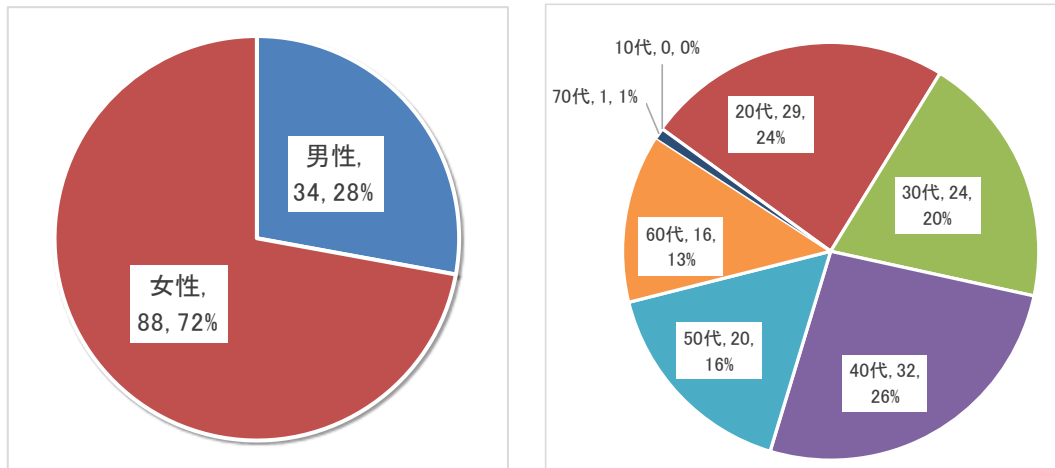
## 2. 受検者

### 2.1. 申込者数と受検者数

申込者数	122
受検者数	106

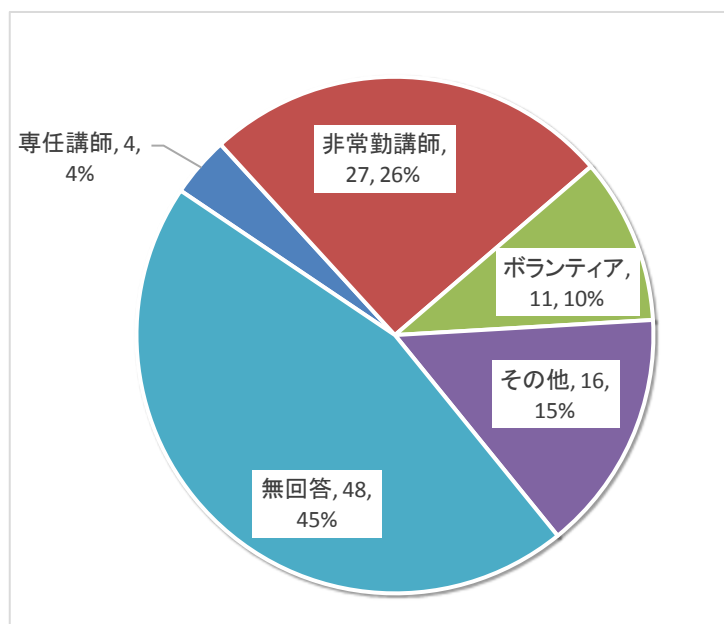
## 2.2. 受検者の属性

### 2.2.1. 性別と年齢



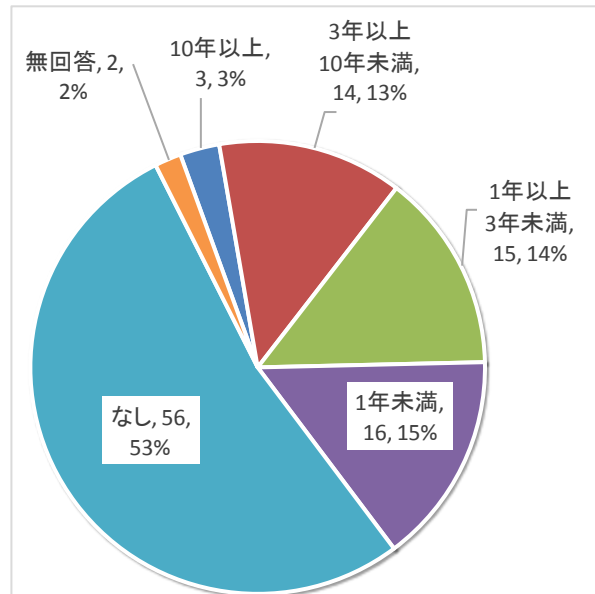
※属性、人数、比率の順（以下、同じ）

### 2.2.2. 日本語教師の種類



### 2.2.3. 日本語教育の経験年数

日本語教師として教えた経験	
あり	52.5% (64名)
なし	45.9% (56名)
無回答	1.6% (2名)



## 3. 成績概況

### 3.1. 合格者数・不合格者数

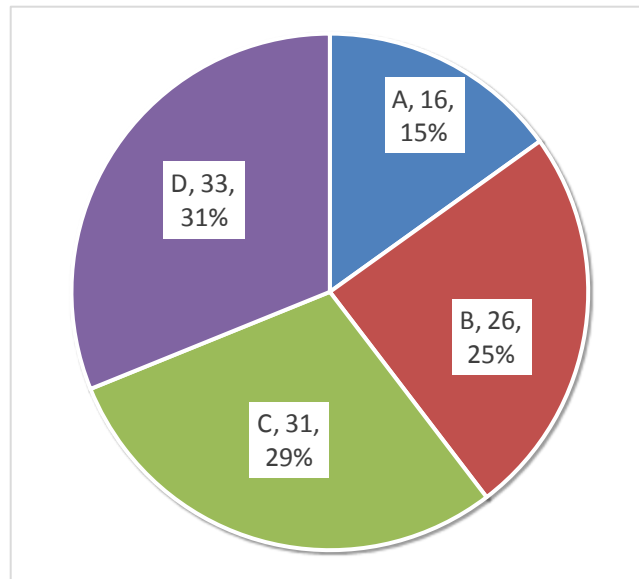
合格者数	73名
不合格者数	33名

\* 合格・・・得点率60%以上、不合格・・・得点率60%未満

### 3.2. 試験Ⅰ・試験Ⅱ

	最高点	最低点	平均点	満点	100点換算	標準偏差
試験Ⅰ	68	29	51.5	72	71.5	7.9
試験Ⅱ	60	8	36.5	60	60.8	10.4
試験Ⅰ＋Ⅱ	123	41	88.1	132	66.7	15.8

## 3.3. レベル判定



レベル	得点率
A判定	80%以上
B判定	70%以上 80%未満
C判定	60%以上 70%未満
D判定	60%未満

\* A～C判定を合格とし、合格者全員に「合格証書」を交付するとともに、受検者全員に今後の成長のための参考となるよう、「今後のアドバイス」を付した「合否及び成績通知書」を送付しています。

以上