

## 第9回 全養協日本語教師検定 実施結果概要

### 1 実施日時・場所

- 1.1 日時
- 1.2 場所

### 2 受検者

- 2.1 申込者数と受検者数
- 2.2 受検者の属性
  - 2.2.1 性別と年齢
  - 2.2.2 日本語教師の種類
  - 2.2.3 日本語教育の経験年数

### 3 成績概況

- 3.1 合格者数・不合格者数
- 3.2 試験Ⅰ・試験Ⅱ
- 3.3 レベル判定

## 1. 実施日時・場所

### 1.1. 日時

日時：2014年1月26日（日）10：00～13：00

申込期間：2013年10月1日（火）～12月16日（月）

### 1.2. 場所

国内10会場にて実施した。  
155名の申込があり、133名が受検した。

会場：

国内（10会場）：

札幌、仙台、東京、横浜、名古屋、大阪、岡山、福岡、沖縄

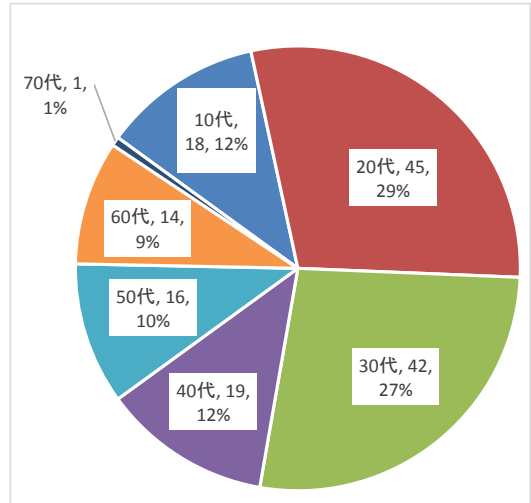
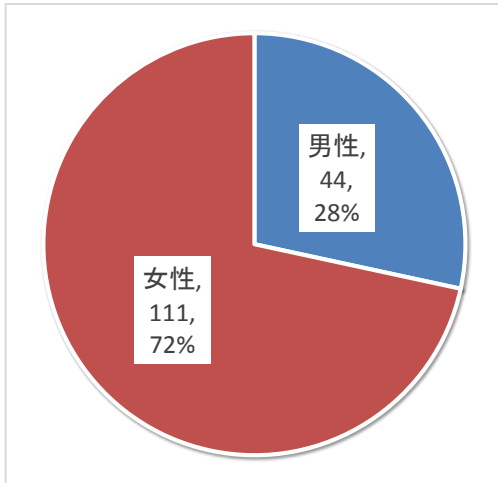
## 2. 受検者

### 2.1. 申込者数と受検者数

	日本
申込者数	155
受検者数	133

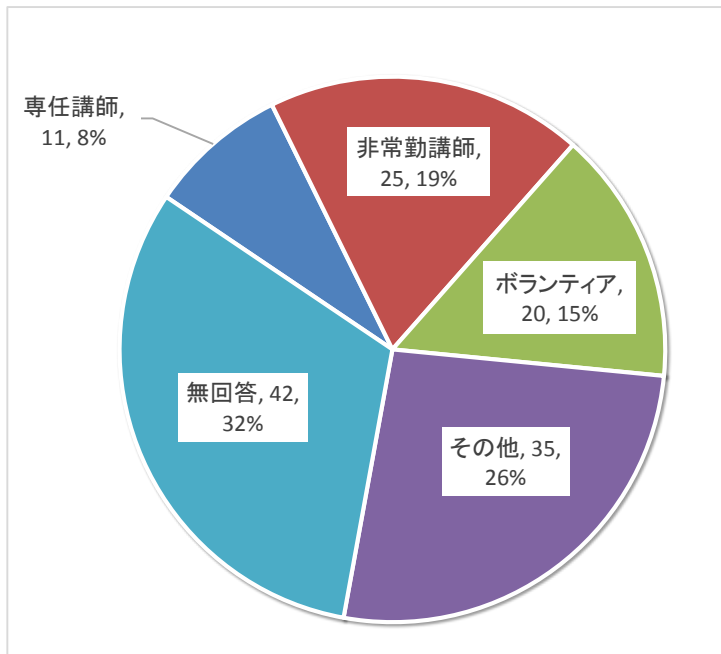
## 2.2. 受検者の属性

### 2.2.1. 性別と年齢



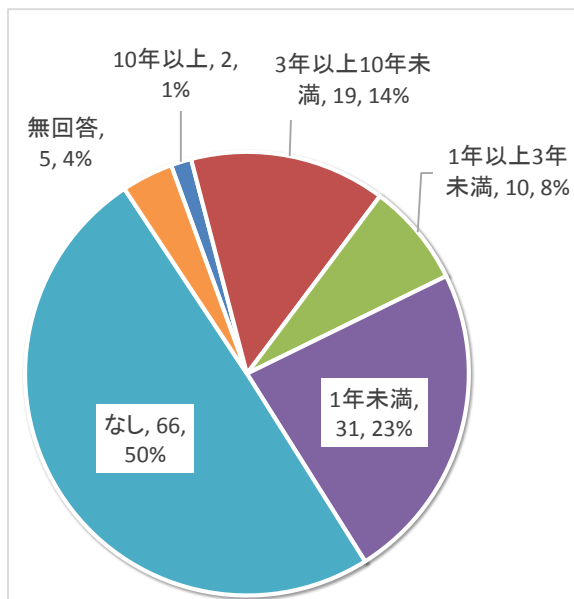
※属性、人数、比率の順（以下、同じ）

### 2.2.2. 日本語教師の種類



### 2.2.3. 日本語教育の経験年数

日本語教師として教えた経験	
あり	46.6% (62名)
なし	49.6% (66名)
無回答	3.8% (5名)



## 3. 成績概況

### 3.1. 合格者数・不合格者数

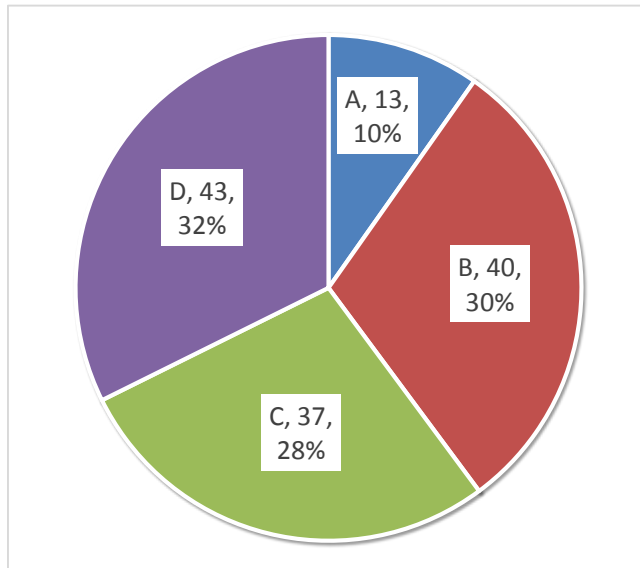
合格者数	90名
不合格者数	43名

\* 合格・・・得点率60%以上, 不合格・・・得点率60%未満

### 3.2. 試験Ⅰ・試験Ⅱ

	最高点	最低点	平均点	満点	100点換算	標準偏差
試験Ⅰ	67	29	54.3	72	75.4	8.6
試験Ⅱ	56	0	31.6	60	52.7	11.1
試験Ⅰ＋Ⅱ	120	29	85.9	132	65.1	16.6

## 3.3. レベル判定



レベル	得点率
A判定	80%以上
B判定	70%以上 80%未満
C判定	60%以上 70%未満
D判定	60%未満

\* A～C判定を合格とし、合格者全員に「合格証書」を交付するとともに、受検者全員に今後の成長のための参考となるよう、「今後のアドバイス」を付した「合否及び成績通知書」を送付しています。

以上