

## 第6回 全養協日本語教師検定 実施結果概要

### 1 実施日時・場所

#### 1.1 日時

#### 1.2 場所

### 2 受験者

#### 2.1 申込者数と受験者数

#### 2.2 受験者の属性

##### 2.2.1 性別と年齢

##### 2.2.2 日本語教師の種類

##### 2.2.3 日本語教育の経験年数

### 3 成績概況

#### 3.1 合格者数・不合格者数

#### 3.2 試験Ⅰ・試験Ⅱ

## 1. 実施日時・場所

### 1.1. 日時

日時：2011年1月23日（日）10：00～13：00

申込期間：2010年9月24日（金）～12月15日（水）

### 1.2. 場所

国内15会場、海外3会場にて実施した。  
354名の申込があり、298名が受験した。

会場：

国内（15会場）：

札幌、仙台、東京、横浜、静岡、名古屋、京都、大阪、岡山、福岡、沖縄

海外（3会場）：

韓国（ソウル）、オーストラリア（シドニー）、中国（大連）

## 2. 受験者

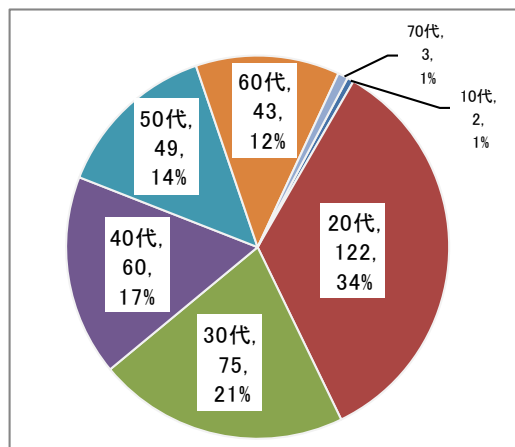
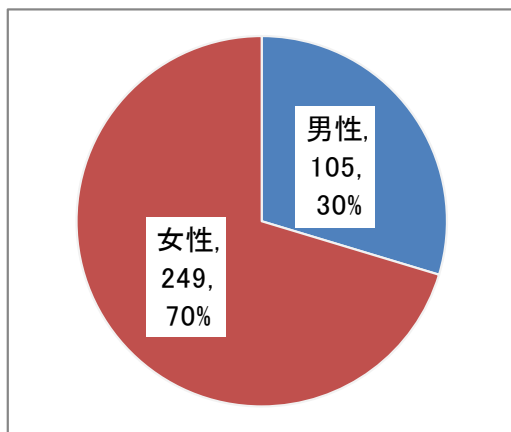
### 2.1. 申込者数と受験者数

	日本	韓国	オーストラリア	中国	合計
申込者数	306	9	21	18	354
受験者数	256	9	19	14	298

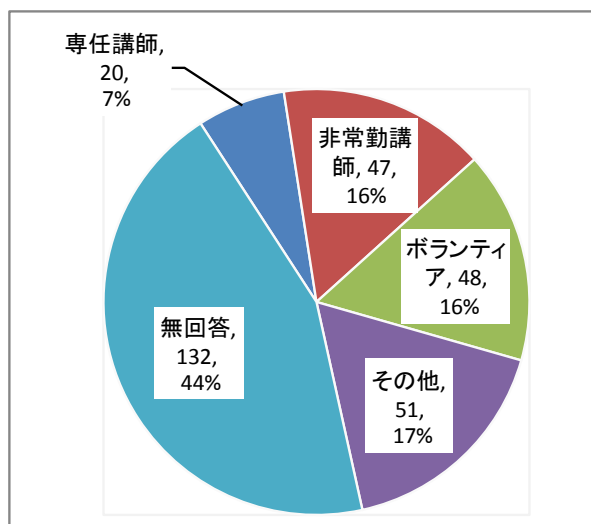
\* 海外会場における受験者の中には現地の日本人も含まれる。

## 2.2. 受験者の属性

### 2.2.1. 性別と年齢

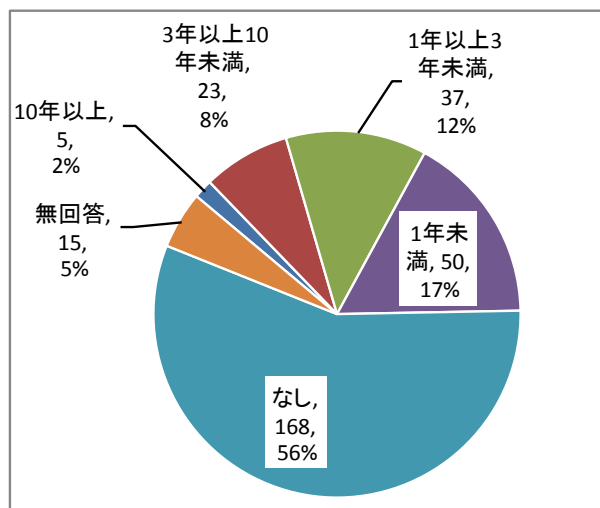


### 2.2.2. 日本語教師の種類



### 2.2.3. 日本語教育の経験年数

日本語教師として教えた経験	
あり	56.4% (168名) <sup>②</sup>
なし	43.6% (130名)



## 3. 成績概況

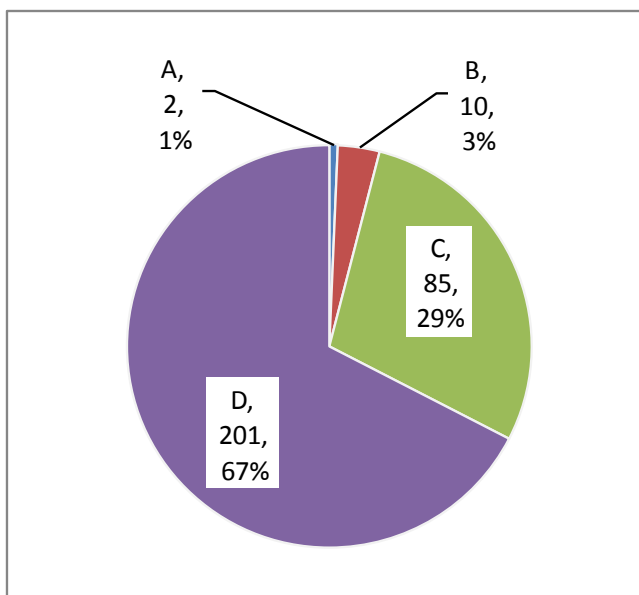
### 3.1. 合格者数・不合格者数

合格者数	97名
不合格者数	201名

\* 合格・・・得点率60%以上、不合格・・・得点率60%未満

### 3.2. 試験Ⅰ・試験Ⅱ

	最高点	最低点	平均点	満点	100点換算	標準偏差
試験Ⅰ	63	19	45.0	72	62.5	8.0
試験Ⅱ	48	4	27.3	60	45.6	8.4
試験Ⅰ＋Ⅱ	106	25	72.3	132	54.8	13.2



レベル	得点率
A判定	80%以上
B判定	70%以上 80%未満
C判定	60%以上 70%未満
D判定	60%未満

\* A～C判定を合格とし、合格者全員に「合格証書」を交付するとともに、受験者全員に今後の成長のための参考となるよう、「今後のアドバイス」を付した「合否及び成績通知書」を送付しています。

以上