

第5回 全養協日本語教師検定 実施結果概要

1 実施日時・場所

1.1 日時

1.2 場所

2 受験者

2.1 申込者数と受験者数

2.2 受験者の属性

2.2.1 性別と年齢

2.2.2 日本語教師の種類

2.2.3 日本語教育の経験年数

3 成績概況

3.1 合格者数・不合格者数

3.2 試験 ・ 試験

1. 実施日時・場所

1.1. 日時

日時：2010年1月24日(日)10:00～13:00

申込期間：2009年9月25日(日)～12月15(火)

1.2. 場所

国内15会場、海外4会場にて実施した。
433名の申込があり、359名が受験した。

会場：

国内(15会場)：

札幌、仙台、東京、横浜、静岡、名古屋、京都、大阪、岡山、福岡

海外(4会場)：

韓国(ソウル、プサン)、オーストラリア(シドニー)、中国(大連)

2. 受験者

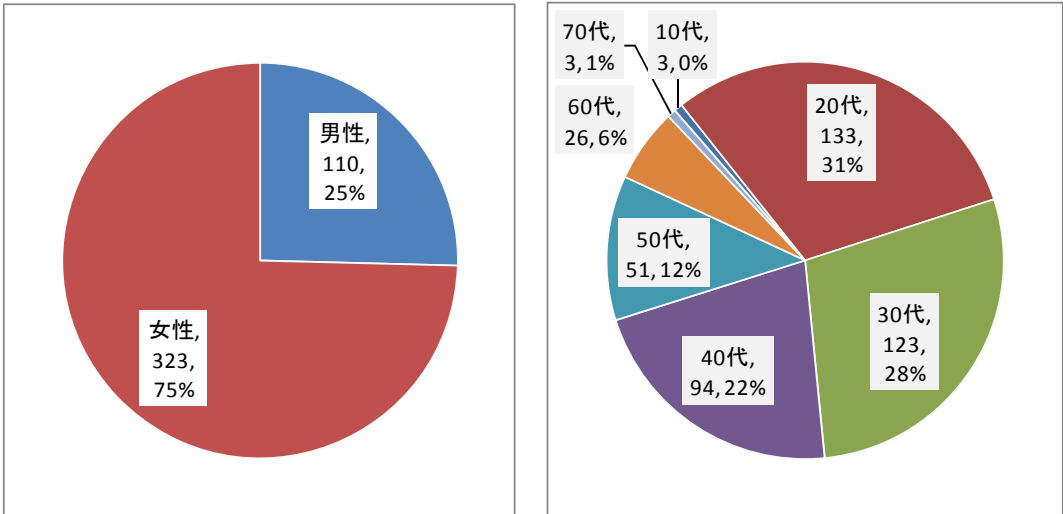
2.1. 申込者数と受験者数

	日本	韓国	オーストラリア	中国	合計
申込者数	323	48	22	40	433
受検者数	266	34	22	37	359

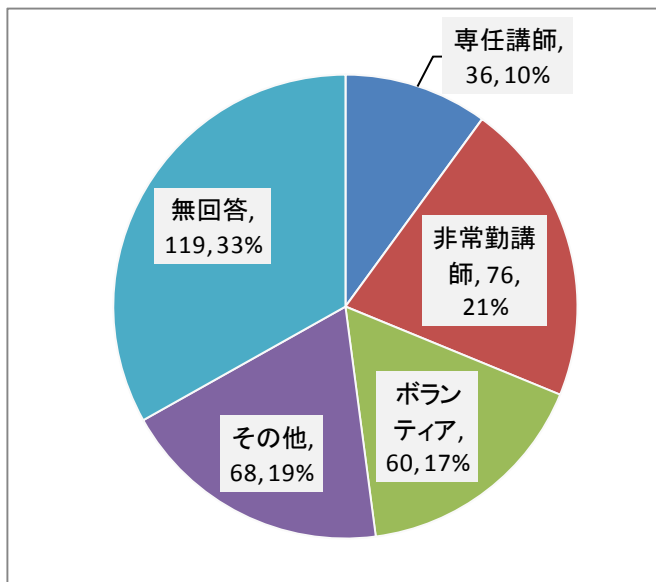
* 海外会場における受験者の中には現地の日本人も含まれる。

2.2. 受験者の属性

2.2.1. 性別と年齢

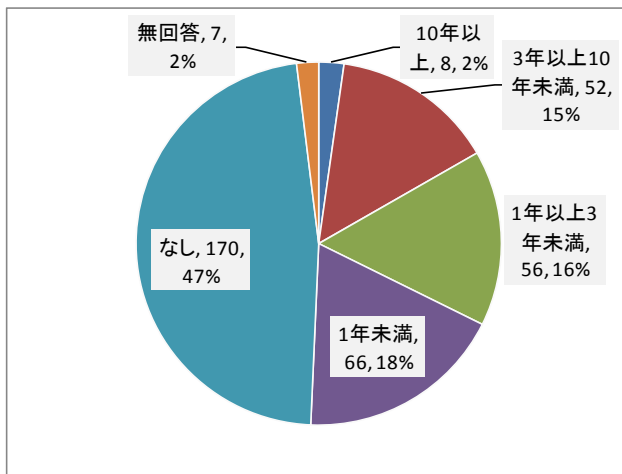


2.2.2. 日本語教師の種類



2.2.3. 日本語教育の経験年数

日本語教師として教えた経験	
あり	50.6% (182名)
なし	47.4% (170名)
無回答	1.9% (7名)



3. 成績概況

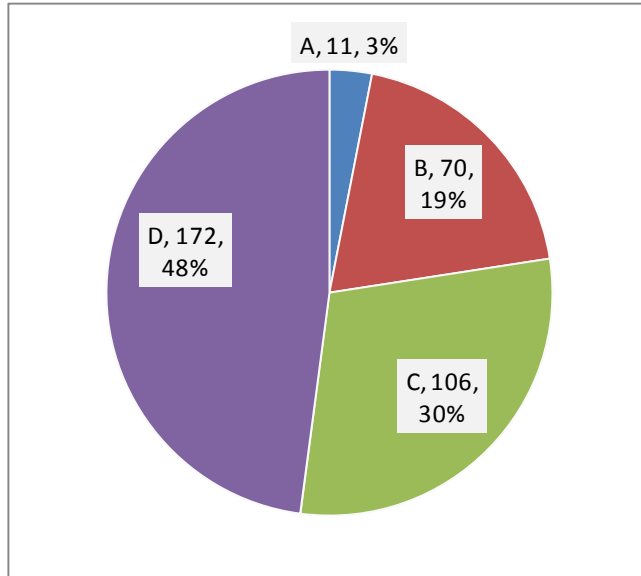
3.1. 合格者数・不合格者数

合格者数	187名
不合格者数	172名

* 合格・・・得点率60%以上、不合格・・・得点率60%未満

3.2. 試験 ・ 試験

	最高点	最低点	平均点	満点	100点換算	標準偏差
試験	71	15	53.4	72	74.1	9.0
試験	50	0	24.7	60	41.1	9.9
試験 +	117	15	78.1	132	59.1	17.1



レベル	得点率
A 判定	80%以上
B 判定	70%以上 80%未満
C 判定	60%以上 70%未満
D 判定	60%未満

* A ~ C 判定を合格とし、合格者全員に「合格証書」を交付するとともに、受験者全員に今後の成長のための参考となるよう、「今後のアドバイス」を付した「合否及び成績通知書」を送付しています。

以上